

# ZVUKOVI SU OKO NAS

DOB 1 i 2



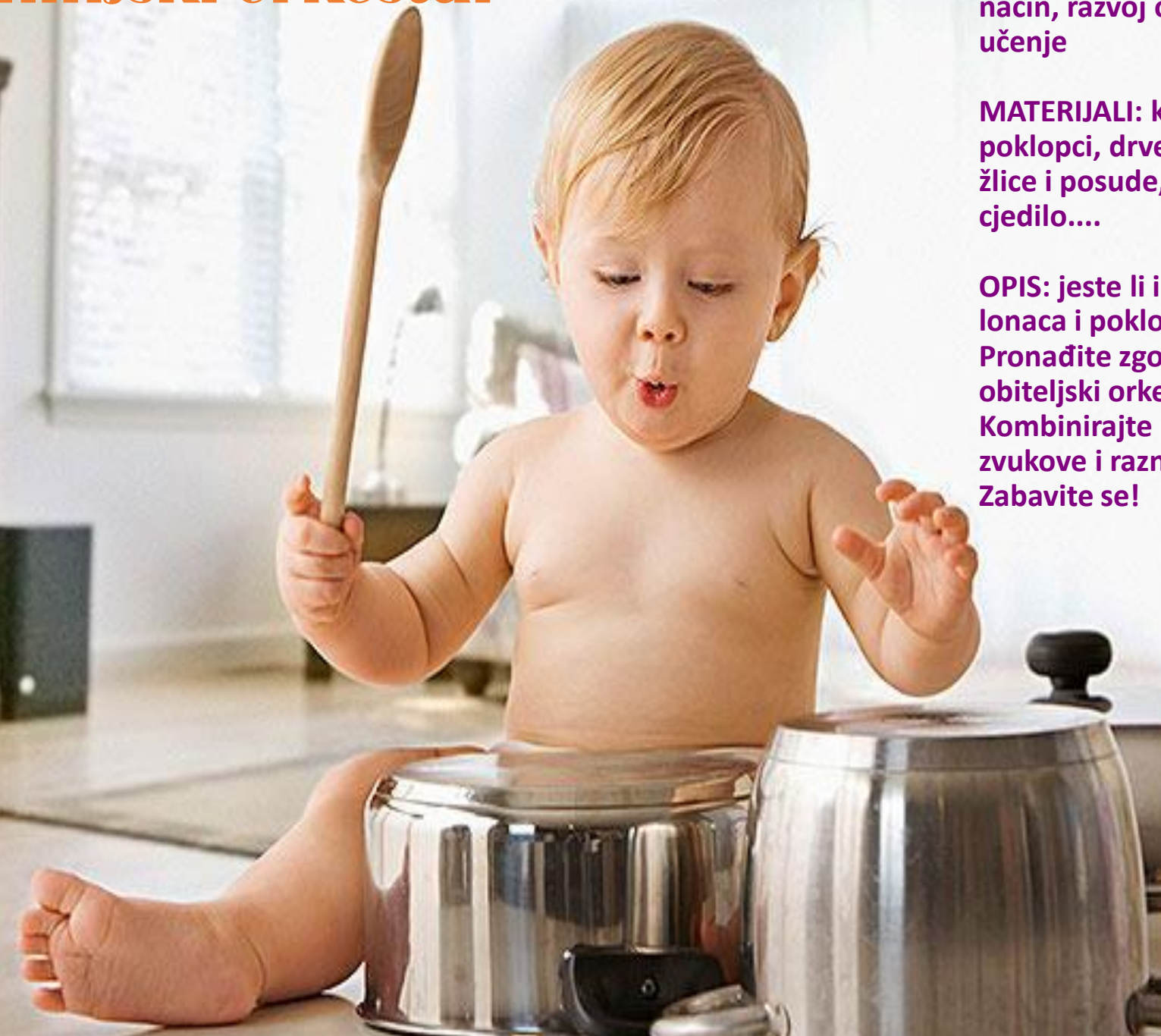
# Zvukovi u prirodi

**CILJ:** oslušivanje različitih zvukova iz raznih izvora, imenovanje, pažnja i koncentracija

**OPIS:** izvedite se na livadu, u šumu, na obalu Drave ili možda rodbini na seosko dvorište i ...slušajte! Imenujte sve što ste čuli (kapi kiše, pjev ptica, rad strojeva na udaljenom polju, šuškanje lišća ili trave, vjetar u krošnjama, zvono s crkvenog tornja, glasanje životinja u dvorištu, dječja vika...)



# Kuhinjski orkestar



**CILJ:** korištenje poznatih predmeta na nov način, razvoj osjećaja za ritam, zabava i učenje

**MATERIJALI:** kuhinjsko posuđe; lončići i poklopci, drvene kuhače i žlice, plastične žlice i posude, bambusovi štapići, ribež, cjedilo....

**OPIS:** jeste li ikad kao djeca "svirali" pomoću lonaca i poklopaca?

Pronađite zgodnu brojalicu i organizirajte obiteljski orkestar s ciljem udaranja ritma . Kombinirajte razne predmete, istražujte zvukove i razne brojalice po želji i interesu. Zabavite se!



# ZVUČNI MEMORI

**POTREBNO:** nekoliko kutijica iz Kinder jaja (ili slične posudice sa poklopcem), nekoliko vrsta različitih materijala - riža, grah, zgužvani kartončići, palenta, pijesak i sl.

Sparite dvije kutijice i u svaki par stavite različiti materijal.

**CILJ** je pronaći iste zvukove.



# SLIKOPJESMA TREŠNJA



**Slikopjesme** omogućavaju lakše pamćenje pojmova i učenje novih.

Vrijeme je da na zabavan način naučimo pjesmu o crvenoj trešnji!



crvena



sam




trešnja



mene



vole



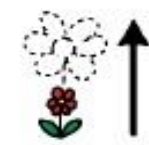
svi



na



drvetu



rastem



uberi



me




ti



## ŠUŠKALICE OD KARTONA

**POTREBNO:** 1 karton za jaja; škare; tempere; kistovi za bojanje; riža; grah; pijesak; pištolj sa vrućim ljepilom

**OPIS:** Odrežite gornju polovicu kartonske kutije. Odredite broj šuškalica sukladno tome koliko imate materijala za ispunu. Obojite vanjsku stranu kutije. Kada se osuši, ispunite različitim materijalima i zalijepite ljepilom. Kad se ljepilo osuši, isprobajte ove šuškalice tako što ćete uključiti glazbu i tresti ih u ritmu.



# GITARA – mali obiteljski projekt

**CILJ:** izrada gitare kombiniranjem materijala, izražavanje likovne kreativnosti, razvoj osjećaja za ritam i upoznavanje svojstva elastičnosti.

**MATERIJALI:** kutija od cipela, drvena kuhača ili kartonski valjak role papira, veće gumice za zimnicu, ljepljiva traka i dostupan likovni materijal.

**OPIS:** ritam možete “svirati” i na doma izrađenoj gitari. Pričvrstite kuhaču na otvoreni dio kutije kao vrat gitare a gumice kao žice. Neka dijete ukraši po želji vaš zajednički rad i uživa u igri.



# USPAVANKE

Uspavanke su prvi oblik komunikacije mame s bebom.

Diljem svijeta, mame svoje bebe uspavljaju pjevajući uspavanke te je to prirodan i spontan čin. Smatra se da su jednostavni, nježni tekstovi koje majke pjevuše uvod u govor.

Nadamo se da ćete puno pjevati, uz maženje i ljuljuškanje.



## PLAVA USPAVANKA

Gle, već se pale zvjezdice male  
i tiho, tiho, spušta se noć.  
Spavaj mi, spavaj, maleno moje,  
uskoro sanak k tebi će doć'.  
U moru zvijezda što nebom sjaje,  
i tvoja plava zvjezdica sja.  
Spavaj i sanjaj maleno moje,  
nek' bude plava staza tvog sna.  
Laku noć, laku noć.