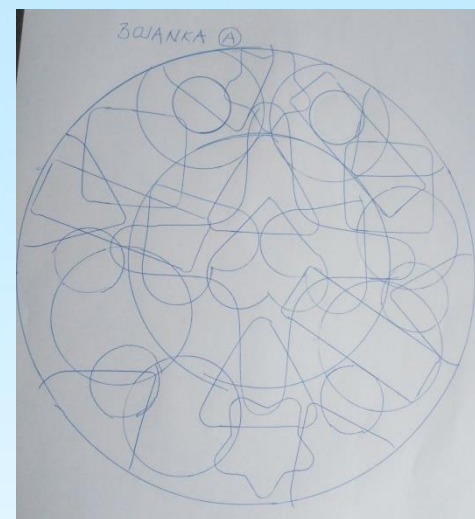


TEMA: RAZVOJ FINE MOTORIKE I
GRAFOMOTORIKE KOD DJECE PREDŠKOLSKE
DOBI

BOJANKE MANDALE

Što nam je potrebno :

1. Kemijska olovka ili tamni flomaster
2. Kockice, modlice, čepovi, poklopci
3. Škare i bojice

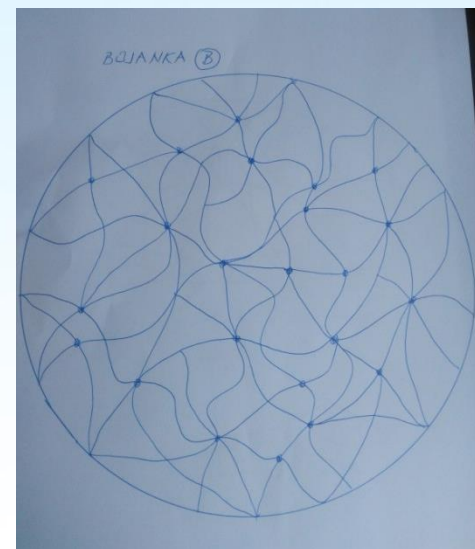


OPIS AKTIVNOSTI:

a) Dijete uz pomoć roditelja ili samostalno (u prostoru koji je označio npr. poklopcem) nacрта otisak predmeta koji je samo pripremlilo. Kad nacрта, oboji i izreže svoju bojanku. (Slika. BOJANKA A)

b) Dijete samostalno vijugavim linijama nacрта bojanku (gdje se linije spajaju u određenim točkama). Oboji i izreže. (Slika BOJANKA B)

Pripremile: Ljubica, Brankica, Mirjana



IGRA SJEMENKAMA GRAHA

Potrebni materijal:

Posudica s grahom


Posudica za led

Štapići za ražnjiće ili pinceta

Vodootporni flomaster



U posudicu stavite grah, a na posudicu za led napišite brojeve od jedan do deset ili brojeve koje dijete može povezati s količinom. Zadatak je da dijete štapićima za ražnjiće ili pincetom lovi grah i stavlja ga u posudice sa brojem. Aktivnost lovljenja može se otežati ako stavite grah u veću posudu s vodom jer grah plovi pa ga je teže uloviti štapićima ili pincetom. Osim spretnih prstića, ova aktivnost razvija i predmatematičke sposobnosti jer dijete povezuje broj s količinom. Može se pretvoriti i u takmičarsku igru vas i djeteta – tko će brže.



ZAJEDNIČKI CRTEŽ

Na jednom papiru možemo crtati zajedno pritom se i dobro zabaveći. Odlučite što ćete nacrtati s djetetom. Vi kao roditelji napravite ljevu ili desnu stranu crteža one stvari ili predmeta koje ste odlučili nacrtati. Dijete nastavlja crtež njegovu desnu ili lijevu stranu. Na kraju crtež možete i zajednički obojati.



Pripremila: Sunčica Šanta Hanžeković