



<https://www.gskos.unios.hr/index.php/radionice-eko-poruke-za-cisci-okolis/> (izvor fotografije)

IZRADA POSUDICE ZA OLOVKE I BOJICE

CILJ: Objasniti djetetu da otpadni materijal možemo koristiti za izradu novih korisnih predmeta čime čuvamo planet i smanjujemo količinu otpada. Uvježbati rukovanje predmetima i razvoj kreativnog izraza.

Potreban materijal: Kartonske role toaletnog papira, kartonska podloga, stari papir za zamatanje poklona, flomasteri, markeri, šljokice, škarice, lijepilo, tjestenina, ukrasi od nekog nakita (ono što imate kod kuće)

Opis aktivnosti: Odlučiti na koji ćete način ukasiti svoje tube od wc - papira. Možete ih oslikati ili zalijepiti na njih razne izrezotine ili ukrase koje imate. Možete izrezati stari ukrasni papir za zamatanje poklona i zalijepiti ga oko tuba. Kada se ljepilo osuši, od kartona (s kartonskih kutija i sl.) izrežite krug koji je malo veći od promjera role. Zalijepite ga za dno kao podlogu. Za izradu posudica možete koristiti i obojene drvene štapiće.



MOJA PLANETA ZEMLJA

POTREBNI MATERIJAL:

FLOMASTERI

PAPIRNATI TANJURI

KOLAŽ

LJEPILO

ŠKARICE

ŠLJOKICE ILI LAK ZA NOKTE

Na papirnatom tanjuru nacramo našu planetu Zemlju, te obojimo oceane, mora i kopno. Na kolaž papir nacrtamo obrise šake, te ih izrežemo. Zaljepimo ih na poleđini tanjura kao da čuvamo svojim rukama našu planetu i napišemo zajedno neku lijepu poruku.



ČAROBNA PLANETA

POTREBNI MATERIJAL:

TULJAC OD PAPIRA ZA ČAROBNI TELESKOP

POPIS ZA PRONALAZAK ČAROBNE PLANETE

FLOMASTERI

LAK ZA NOKTE


PERLICE,ŠLJOKICE...

Od tuljca koji nam ostane od papira zajedno napravimo Zemljin čarobni teleskop. Nakon izrade uzmemo teleskop, flomastere i popis i krećemo u potragu naše planete.




NAŠ SUNČEV SUSTAV

Izrežemo sa škalicama planete našeg Sunčevog sustava. Zalijepimo ih na papir te pomognemo djetetu napisati pravilno imena planeta. Djetetov je zadatak izrezivati iz novina slova i otkrivati nazive planeta našeg Sunčevog sustava. Planete možete zalijepiti redosljedom od Sunca.






Jupiter




Saturn



Uranus




Neptune



Comet





Pomoću teleskopa koji ste izradili od tuljca wc-role možete također tražiti sve planete Sunčevog sustava.

Čašica za olovke

Cilj: Objasniti djetetu o važnosti ponovne upotrebe otpadnog materijala. Razvoj fine motorike i baratanja predmetima.

Potreban materijal:

- Stare plastične čaše , papirnati tanjur ili plastična boca
- Stara vunica, ili izrezane trake od stare pamučne majice
- Škarice

Staru plastičnu čašu, papirnati tanjur ili plastičnu bocu pripremite kao na slici. zarezite škaricama do dna. Kroz izrezane dijelove provlačite vunu/trakice i posuda je gotova.

