



KAKO DJECU EKOLOŠKI OSVIJESTITI UZ ZABAVNE AKTIVNOSTI

DOB DJETETA: 3+, 4+, 5+, 6+


Spašavanje ribica

- Dob djeteta: 3+
- Potreban materijal: ukrasni papir, selotejp, spajalice, štap, špaga, magnet, posuda s vodom, plava tempera, talog od kave
- Cilj aktivnosti: razvoj svijesti o čistoj/zagađenoj vodi.
- Opis aktivnosti: Ribice napravite od ukrasnog papira. Obljepite ih selotejpom. Na ribice stavite spajalice. Štap za pecanje izradite pomoću štapa, špage i magneta. U posudu s vodom dodajte plavu temperu kako biste dobili dojam morske vode te malo taloga od kave da bi djetetu dočarali prljavštinu u vodi. Kad je sve spremno krenite u ribolov! Spasite ribice! Preselite ribice iz prljave u čistu vodu. Uz to možete razgovarati s djetetom o tome kako bi se ono osjećalo da se mora kupati u prljavoj vodi ili prati zube prljavom vodom.




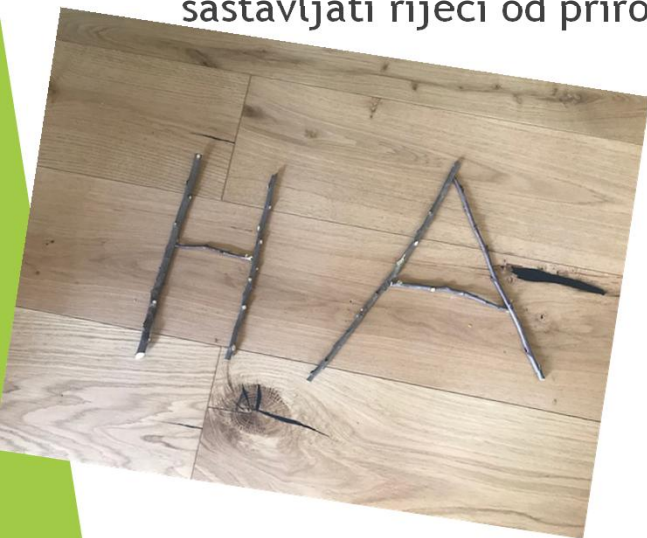
Gledanje oblaka

- Dob djeteta: 4+
- Potrebno: topao sunčan dan, oblaci
- Cilj aktivnosti: razvoj likovne imaginacije, domišljatost u izražavanju, razvoj vještine slušanja i razgovaranja
- Opis aktivnosti: Koliko često vaše dijete pokaže na neki svakodnevni predmet i u njemu vidi lice, životinju ili neki drugi oblik? Za vrijeme toplog dana s puno sunca i paperjastih oblaka, pronađite dio u dvorištu ili neki travnjak te lezite i počnite gledati oblake. Nema nekih pravila za ovu aktivnost, svatko jednostavno kaže ono što vidi. Nemojte postavljati pitanja poput: „Vidiš li psa?“. Što je nekome pas od oblaka, drugome može biti žaba. Osim toga mogli biste opteretiti dijete time što ćete mu sugerirati da postoji pravilan i pogrešan način gledanja.



Štapići i kamenčići za „pisanje”

- Dob djeteta: 4+
- Potreban materijal: grančice i kamenčići
- Cilj aktivnosti: razvoj taktilne percepcije, stjecanje iskustva dodirrom(veličina, struktura, tekstura, oblikovanje), usvajanje, prepoznavanje i imenovanje slova i brojeva
- Opis aktivnosti: Prikupite po dvorištu ili u šetnji grančice različitih dužina, neka neke budu ravne, a neke zakrivljene da bi od njih mogli napraviti slova i brojke ili možete sakupiti kamenčiće različitih veličina i oblika. Dijete može sastavljati riječi od prirodnina.



Seedbombs(sjemena bomba)

- Dob djeteta: 5+
- Potreban materijal: novinski papir ili salvete, voda, modlice za kolače, kist i tempera
- Cilj aktivnosti: razvoj osjećaja za očuvanje prirode, upoznavanje djece s ponovnom upotrebom(recikliranje), razvoj fine motorike(trganje papira, miješanje, gnječenje), razvoj taktilne percepcije
- Opis aktivnosti: Natrgajte papir od novina zajedno s djetetom na sitne komade, dodajte malo vode i dobro promiješajte. Smjesa će biti gnjecava, ali vrlo jednostavna za oblikovanje. Napravite kuglicu, ubacite sjemenke i ostavite na suncu. Kasnije gotovu „seedbombs” ubacite u zemlju. Ako ne želite raditi kuglice možete se poigrati i s modlicama. Kad se oblici osuše obojite ih temperom.



Bingo- Dan planete Zemlje

- Dob djeteta: 6+
- Potreban materijal: isprintane kartice sa slikovnim pojmovima i trakice/papirići
- Cilj aktivnosti: usvajanje novih pojmova, širenje vokabulara, razvoj koordinacije oko-ruka, razvoj fine motorike, razvoj koncentracije i strpljenja
- Opis aktivnosti: Ova društvena igra je vrlo zabavna, ali i korisna. Uz igru se mogu obraditi sve teme. Ovaj puta to može biti ekologija. Svako dijete dobije svoj papir na kojem se nalazi nekoliko slikovnih pojmova. Voditelj igre izvlači kartice sa slikom pojma, jednu po jednu. Dijete koje na svojem papiru ima određeni pojam, prekriži ga. Pobjednik je onaj koji prvi prekriži svih pet pojmova i vikne „BINGO!”.

