


AKTIVNOSTI ZA RAZVOJ KRUPNE MOTORIKE UZ KOJE  
DIJETE UČI  
DOB 1 | 2 GODINE



# UTRKA SA KUTIJAMA

## CILJ AKTIVNOSTI

RAZGIBAJTE SE U STANU KROZ ZABAVNU IGRU

## POTREBAN MATERIJAL

PRAZNA KARTONSKA KUTIJA ILI KOŠARA ZA RUBLJE

## OPIS AKTIVNOSTI

IMATE LI STARIJE DIJETE KOD KUĆE NEKA SE PRIKLJUČI IGRI U AKTIVNOJ ULOZI DJETETA KOJE GURA KUTIJU, DOK NAJMLAĐE DIJETE MOŽE STAVITI PLIŠANCA U KUTIJU I UTRKIVATI SE.



# RAMPA

## POTREBAN MATERIJAL

KARTON, LOPTICE, AUTIĆI

## OPIS AKTIVNOSTI

NAĐITE VEĆI KOMAD KARTONA, NASLONITE GA BILO GDJE U STANU I PUSTITE LOPTE, AUTIĆE ILI NEKE DRUGE IGRAČKE DA SE KOTRLJAJU U KARTONU.



## CILJ AKTIVNOSTI

USVAJANJE FIZIČKIH ZAKONITOSTI, SLOBODNOG PADA KROZ DJECI BLISKU I ZABAVNU IGROU

# POSPREMI ČARAPE


## OPIS AKTIVNOSTI

NAPRAVITE KUGLICE OD ČARAPA, POKAŽITE DJETETU KAKO DA GAĐA KOŠARU, ODREDITE S KOJE UDALJENOSTI DIJETE TO MOŽE UČINITI. KADA DIJETE SVLADA ODREĐENU UDALJENOST, MALO GA UDALJITE PA NEKA GAĐA S VEĆE UDALJENOSTI. ZAHVALITE MU NA POMOĆI.



## POTREBAN MATERIJAL

KOŠARA ZA RUBLJE ILI PRAZNA KARTONSKA KUTIJA,  
ČARAPE



## CILJ AKTIVNOSTI

DIJETE VJEŽBA GAĐANJE KROZ KORISNU AKTIVNOST I  
POMAGANJE RODITELJU

# HODANJE PO JASTUCIMA UZ GLAZBU

## CILJ AKTIVNOSTI

VJEŽBA RAVNOTEŽE, USVAJANJE  
TAKTA

## POTREBAN MATERIJAL

MEKANI NISKI JASTUCI, PJESMA  
KOJU RODITELJ PJEVA ILI  
GLAZBENA PODLOGA NEKE  
PJESME ZA DJECU

## OPIS AKTIVNOSTI

POSTAVITE JASTUKE NA POD  
(ŠALOVE AKO NEMATE DOVOLJNO  
JASTUKA) I ZAPJEVAJTE DJETETU  
POZNATU PJESMICU. HODAJTE SA  
NJIM U TAKTU PJESME, RIJEČ PO  
RIJEČ. ZA STARIJU DJECU  
UPOTRIJEBITE SLOG ZA KORAK.  
ZACINITE IGRU SA PUNO SMIJEHA



## MALI, MALI PAUK

MALI, MALI PAUK SE PENJAO NA SVOD.

PADALA JE KIŠA I SPRALA GA NA PPOD.

IZAŠLO JE SUNCE, OSUŠILO JE SVE.

NAŠ MALI PAUK OPET PENJE SE.

# NAĐI LEPTIRIĆA U ISTOJ BOJI



## CILJ AKTIVNOSTI

DIJETE USVAJA BOJE KROZ TJELOVJEŽBU

POTREBAN MATARIJAL

PAPIR U BOJI, OLOVKA I ŠKARICE

## OPIS AKTIVNOSTI

NACRTAJTE NEKOLIKO LEPTIRA NA VIŠE PAPIRA U BOJI I ZALIJEPITE IH SELOTEJPOM ZA PODLOGU. DJETETU PONUDITE KARTICE SA ISTIM BOJAMA, NEKA NAĐE LEPTIR U ISTOJ BOJI NA PODU I SKOČI NA NJEGA. POČNITE SA DVIJE BOJE, PA PROŠIRITE SPEKTAR KADA VIDITE DA IH JE USVOJILO. USPUT IMENUJTE BOJE.



# VOŽNJA PO ZADACIMA



**CILJ AKTIVNOSTI**  
RAZVIJAMO PAŽNJU KROZ OBLIK TJELOVJEŽBE.

## POTREBAN MATERIJAL

GURALICA ILI VOZILO KOJE KORISTITE  
U STANU, PAPIR NA KOJEM ĆETE  
NACRTATI OBLIKE ILI CRTEŽI.



## OPIS AKTIVNOSTI


UPOTPUNITE VOŽNJU GURALICOM PO PROSTORU NA  
NAČIN DA PO PODU POSTAVITE SLIKE  
(KUĆE, STABLA, KOCKE, SUNCA..) KOJE DIJETE POZNAJE  
IMENOM. VERBALNIM UPUTAMA UPUTITE GA KUDA DA  
VOZI SVOJE VOZILO.

# OPONAŠAMO ŽIVOTINJE



## POTREBAN MATERIJAL

PRAZNA AMBALAŽA U OBLIKU KOCKE (NPR. OD KREME ZA LICE..), PAPIR I BOJICE (AKO ĆETE CRTATI ŽIVOTINJE) ILI SLIČICE ŽIVOTINJA.



## OPIS AKTIVNOSTI

NA KOCKU NALIJEPI TE SLIKE ŽIVOTINJA KOJE STE PRVOTNO NACRTALI ILI ISPRINTALI. ZATIM ZAJEDNO BACAJTE KOCKU TE OPONAŠAJTE KRETANJE ŽIVOTINJE KOJU STE OKRENULI. AKO DIJETE NE POZNAJE DOBRO ŽIVOTINJU POKAŽITE MU VIDEO TE VI PRVI POKAŽITE KAKO SE ONA KREĆE. ZABAVA JE ZAGARANTIRANA.

## CILJ AKTIVNOSTI


DIJETE KROZ ZABAVAN NAČIN USVAJA NOVE I PONAVLJA STARE **POJMOVE** ŽIVOTINJA, KREĆE SE I ZABAVLJA

# I ZA KRAJ SE TREBA UMIRITI...

## OPIS AKTIVNOSTI

NA KRAJU DANA, NAKON ŠTO STE ISKUŠALI VEĆINU NAŠIH PONUĐENIH AKTIVNOSTI I UMORILI SE, SMJESTITE SE U JEDAN MIRAN I MEKANI KUTIĆ, PROČITAJTE SLIKOVNICU I UTONITE U MIRNIJE AKTIVNOSTI KOJE PRETHODE SPAVANJU DJETETA.

POTREBAN MATERIJAL  
JASTUCI, DEKICA, PLIŠANCI,  
SLIKOVNICA



## CILJ AKTIVNOSTI

UMIRUJUĆA AKTIVNOST NA KRAJU DANA KOJA  
PRIPREMA DIJETE ZA SAN