



USKRS

Zaviri u košaricu, tu ćeš naći pisanicu, mali zeko nju ti daje i
čestitku šalje - sretan Uskrs!

AKTIVNOSTI ZA DJECU KOD KUĆE
DOB 1 I 2



DJECA RANE DOBI SU U SENZOMOTORIČKOJ FAZI ODNOSNO FAZI RAZVOJA PERCEPCIJE I REAKCIJE NA PODRAŽAJE IZ NEPOSREDNE OKOLINE. TADA DIJETE TEK POČINJE ISTRAŽIVATI SVIJET OKO SEBE. INFORMACIJE PRIMA KROZ OSJETILA VIDA, NJUHA, SLUHA, MIRISA I OKUSA, OPIPA, KOJA ZAJEDNIČKIM DJELOVANJEM OBLIKUJU NAČIN DOŽIVLJAVANJA NJEGOVE OKOLINE. KAKO BISMO OMOGUĆILI ŠTO BOLJU AKTIVACIJU SVIH DJETETOVIH OSJETILA I POTAKNULI NJEGOV SPOZNAJNI RAZVOJ NASTOJIMO OSIGURATI ŠTO VIŠE INFORMACIJA TAKO ŠTO GA IZLAŽEMO RAZLIČITIM MATERIJALIMA I PREDMETIMA RAZLIČITIH OBLIKA, BOJA, MIRISA, TEKSTURE, OKUSA I ZVUKOVA. VRIJEME BLAGDANA NEKAKO POVEZUJEMO S KREATIVNOŠĆU, LIKOVNIM IZRAŽAVANJEM, PA ĆEMO DJECI PONUDITI MOGUĆNOST LIKOVNO-KREATIVNOG IZRAŽAVANJA, VODEĆI SE MIŠLJU DA DJECI OSIGURAMO BARATANJE RAZLIČITIM MATERIJALIM, I PREDMETIMA, TE DA TAKO STIMULIRAMO NJEGOVA OSJETILA.



KREATIVNO OPUŠTANJE

CILJ AKTIVNOSTI: RAZVOJ TAKTILNE PERCEPCIJE, ISTRAŽIVANJE TEKSTURE, RAZVOJ FINE MOTORIKE, UMIRIVANJE



POTREBAN MATERIJAL: RIŽA, TEMPERE, VEĆA POSUDA, VREĆICE ZA ZAMRZAVANJE, USKRSNE PISANICE, PILIĆI OD ČVRSTOG MATERIJALA, OCAT

OPIS AKTIVNOSTI: OBOJITE RIŽU: U VREĆICU ZA ZAMRZAVANJE STAVITE SIROVU RIŽU, JEDNU ŽLIČICU ALKOHOLA ZA DEZINFICIRANJE ILI OCTA TE NEKOLIKO KAPI PREHRAMBENE BOJE. ZATVORITE VREĆICU TE DOBRO IZMIJEŠAJTE RUKAMA. NEKA TO VAŠE DIJETE UČINI! NAKON TOGA ISTRESITE OBOJENU RIŽU NA KUHINJSKI RUČNIK I OSTAVITE DA SE OSUŠI. VAŠA OBOJENA RIŽA SPREMNA JE ZA UPOTREBU! ZAJEDNO S DJETETOM MOŽETE UŽIVATI U VESELIM BOJAMA DODIRIVANJEM, PRESIPAVANJEM, MIJEŠANJEM RUKAMA, TRAŽENJEM USKRSNIH DETALJA HVATAJUĆI PRSTIĆIMA. ZABAVNO A UMIRUJUĆE!



USKRSNI ZEKO

CILJ AKTIVNOSTI: RAZVOJ TAKTILNE PERCEPCIJE, ZABAVA

POTREBAN MATERIJAL: ČARAPA, RIŽA, UKRASNA VRPČA, ŠKARE, FLOMASTERI

OPIS AKTIVNOSTI: ČARAPU NAPUNIMO RIŽOM, UKRASNOM VRPČOM PRIVEŽEMO ČARAPU PRI VRHU, „VRH“ PREREŽEMO NA DVA DIJELA ŠTO ĆE PREDSTAVLJATI ZEČJE UŠI, ZA TIM NA SREDINI SVEŽEMO JOŠ JEDNU VRPČU TE ĆEMO DOBITI DVA DIJELA KOJI ĆE PREDSTAVLJATI TIJELO I GLAVU ZEKA, ZEKA MOŽETE UKRASITI PO ŽELJI, FLOMASTERIMA, DODATI GUMBIĆE, VATU..




OBOJENE RUKE

CILJ AKTIVNOSTI: KREATIVNOST, UPOZNAVANJE BOJA, UPOZNAVANJE LIKOVNIH TEHNIKA (TEMPERA, KOLAŽ), TAKTILNI PODRAŽAJ, RAZVOJ FINE MOTORIKE

OPIS AKTIVNOSTI: S MALO BOJE I PAPIRA DJEČJE RUKE POSTAJU PRAVI LIKOVNI ALAT

CRTANJE PRSTIMA- DIJETE PRSTIMA MOŽE BOJATI, TAPKATI, POVLAČITI LINIJE U SVIM SMJEROVIMA




OTISCI DLANOVA- OBOJITE DJETETOV DLAN KISTOM I TEMPEROM TE GA PRITISNITE UZ PAPIR. NEKA DJECA ODBIJAJU OVU AKTIVNOST RADI DODIRA KOJI IM MOŽE BITI PREINTENZIVAN. POKUŠAJTE LAGANO IZVODITI KRETNJE KAKO BI SE DIJETE OSJEĆALO UGODNO, A MOŽETE OBOJITI I SVOJ DLAN PA ZAJEDNO NAPRAVITI OTISAK. NAKON ŠTO SE OTISAK OSUŠI, MOŽETE GA PRETVORITI U RAZLIČITE OBLIKE:



OTISCI STOPALA- OTISCI
STOPALA ISTO DAJU
ZANIMLJIVE LIKOVE



OBRISI DLANOVA- OBRIS
DLANA I MOŽE NASTATI
LUTKARSKA PREDSTAVA



BARATANJE PREDMETIMA

CILJ AKTIVNOSTI: BARATANJE RAZLIČITIM PREDMETIMA (DIDAKTIČKI NEOBLIKOVANI MATERIJAL), LIKOVNO IZRAŽAVANJE, RAZVOJ FINE MOTORIKE

OPIS AKTIVNOSTI: ZA OVE LIKOVNE AKTIVNOSTI MOŽEMO KORISTITI RAZLIČITE PREDMETE KOJE SVI IMAMO U SVOM KUĆANSTVU. DJETETU ĆEMO OMOGUĆITI BARATANJE RAZLIČITIM PREDMETIMA, RAZLIČITIH VELIČINA, OBLIKA I TEKSTURA, A UZ TO ĆE NASTATI KREATIVNI LIKOVNI RADOVI



KARTONSKI VALJCI - ZA OVU ZABAVNU AKTIVNOST POTREBNI SU VAM KARTONSKI VALJCI OD WC PAPIRA I TEMPERA. NA PODLOGU ISTISNITE TEMPERU I NEKA DIJETE UMOČI RUB TOALETNOG PAPIRA TE GA OTISNE NA PODLOGU. TO MOŽE BITI KOLAŽ ILI PAPIR KOJI STE PRIPREMILI ZA IZRADU ČESTITKE. OVA AKTIVNOST POBUĐUJE KREATIVNOST, ODLIČNA JE ZA IMENOVANJE BOJA, OBLIKA I POJMOVA TE RAZVOJ FINE MOTORIKE.





VATA- MEKANA VATICA I BARATANJE NJOME DJELUJE
OPUŠTAJUĆE



BOCE- DNO BOCE TAKOĐER MOŽE DATI ZANIMLJIVE OBLIKE



ŠTAPIĆI ZA UŠI- OTISKIVANJE ŠTAPIĆIMA ZA UŠI – IZVRSNO ZA RAZVOJ PINCETNOG HVATA, OKULOMOTORNE PRECIZNOST I PAŽNJE



SPUŽVICA- MOŽETE KORISTITI I SPUŽVICU. TADA JE POTREBNO KISTOM NANIJETI BOJU NA IZREZANI OBLIK TE – OTISKIVATI






ZVUČNI MEMORY

CILJ AKTIVNOSTI: RAZVOJ SLUŠNE PERCEPCIJE

POTREBAN MATERIJAL: PLASTIČNA JAJA IZ KINDERJAJA, RIŽA, ŠEĆER, PROSO, ZOBENE PAHULJICE

OPIS AKTIVNOSTI: U SVAKU POSUDICU STAVITE (PO DVIJE) GORE NAVEDENE SASTOJKE I DOBIT ĆETE ZVUČNI MEMORY. S DJETETOM ISTRAŽUJTE ZVUKOVE TE NAĐITE PO DVA ISTA.



NAHRANI ZEKU

CILJ AKTIVNOSTI: OVOM AKTIVNOSTI RADIMO NA RAZVOJU FINE MOTORIKE, UČENJU PUTEM POKUŠAJA I POGREŠAKA TE NAČINU RJEŠAVANJA PROBLEMA.

OPIS AKTIVNOST: POTREBNA VAM JE KUTIJA OD CIPELA NA KOJU NALIJEPI TE OBIČAN BIJELI PAPIR. GORE NACRTAJTE ILI IZREŽITE OBLIK ZEKA TE IZREŽITE OTVOR ZA USTA. SAKUPITE ČEPOVE RAZLIČITIH BOJA A DJETETOV JE ZADATAK DA UMETNE ČEPOVE I NAHRANI ZEKU. MOŽETE MU ZADATI ZADATAK DA NAHRANI ZEKU ZELENIM „MRKVICAMA“ ILI MU PONUDITI ČEPOVE RAZLIČITIH VELIČINA, ČAK I ONIH KOJI SU PREVELIKI OD OTVORA.



IGRA ULOGA



CILJ AKTIVNOSTI: RAZVOJ KRUPNE MOTORIKE, (OPONAŠANJE KRETNJI ZEČIĆA - SKAKANJE, TRČKANJE), UŽIVLJAVANJE U ULOGE, RAZVOJ MAŠTE I GOVORA

OPIS AKTIVNOSTI: TVRĐIM PAPIROM NAPRAVIMO „POKRIVALA ZA GLAVU“, OVAJ JEDNOSTAVNI DETALJ VEĆ ĆE BITI DOVOLJAN POTICAJ DA SE DIJETE PRETVORI U MALENOG ZEČIĆA

POTREBAN MATERIJAL: PAPIR, ŠKARE, LJEPILO

